

Windows XP での“ユニコードでないプログラム”の設定方法

プロペラーのスピン言語及びアッセンブリー言語又は、PBASIC 言語用の v2.2.6 以降の Stamp Editor の利用で日本語のウィンドウズの OS でプログラムを書くと、特に大文字が少し重なるトラブルがあります。動作には全く問題はありませんが、少し読み難いためお使いのパソコンの言語を米国用の英語に設定する事をお勧めします。XP での言語変更の方法を次に示します。

なお、この言語変更により副作用として PDF など一部のファイルが読めなくなる問題が分かっています。エクセル、ワード或いは、電子メールなどは正常に働きますが、プロペラーのプロジェクトを終えたら言語を日本語に戻しておくことをお勧めします。

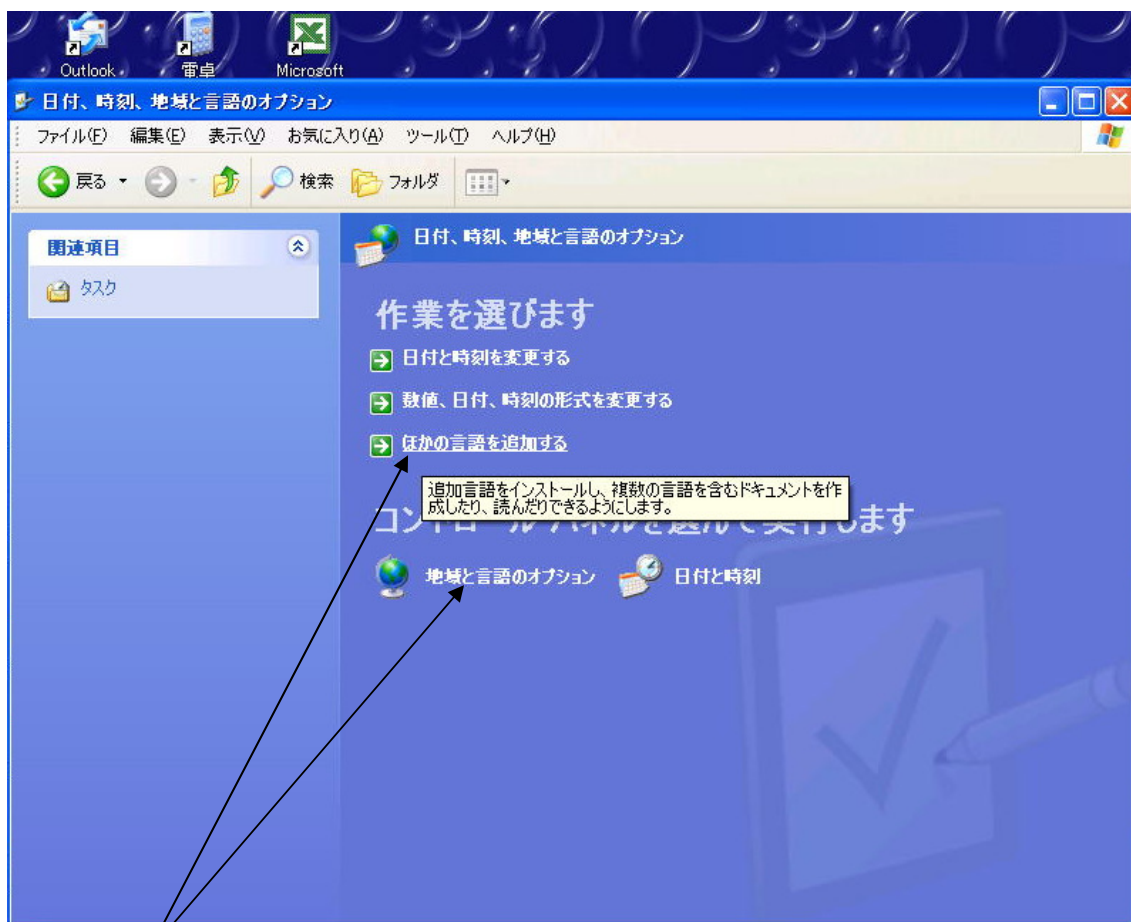
(1) スタート → コントロールパネル

日付、時刻、地域と言語のオプションをクリック



日付、時刻、地域と言語のオプションをクリック

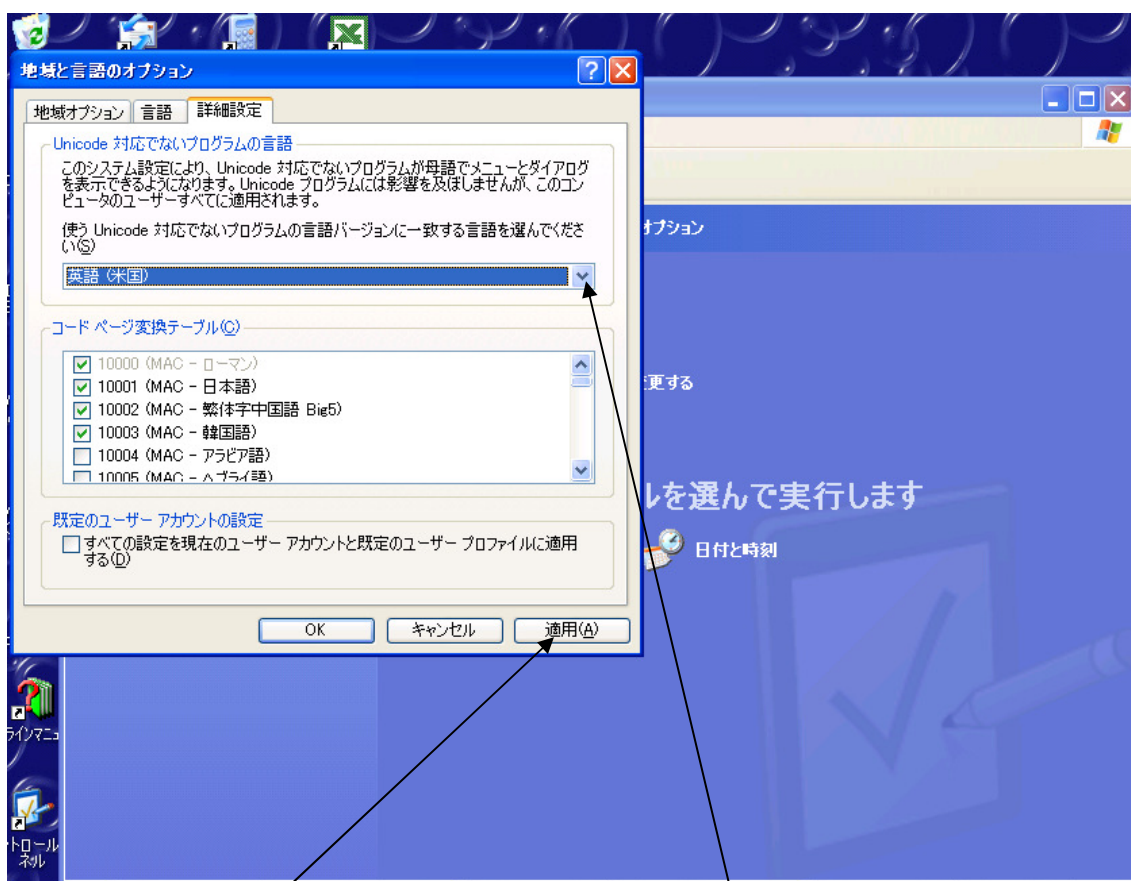
2. 日付、時刻、地域と言語のオプションより“ほかの言語を追加する”又は、その下にある“地域と言語のオプション”をクリック



“ほかの言語を追加する”又は、
“地域と言語のオプション”をクリックする

3. 地域と言語のオプションの“詳細設定”タブをクリックして、その画面の上部にある言語選択▼をクリックするとドロップダウンのリストが表示されます。「日本語」となっているのを「英語（米国）」に変更します。

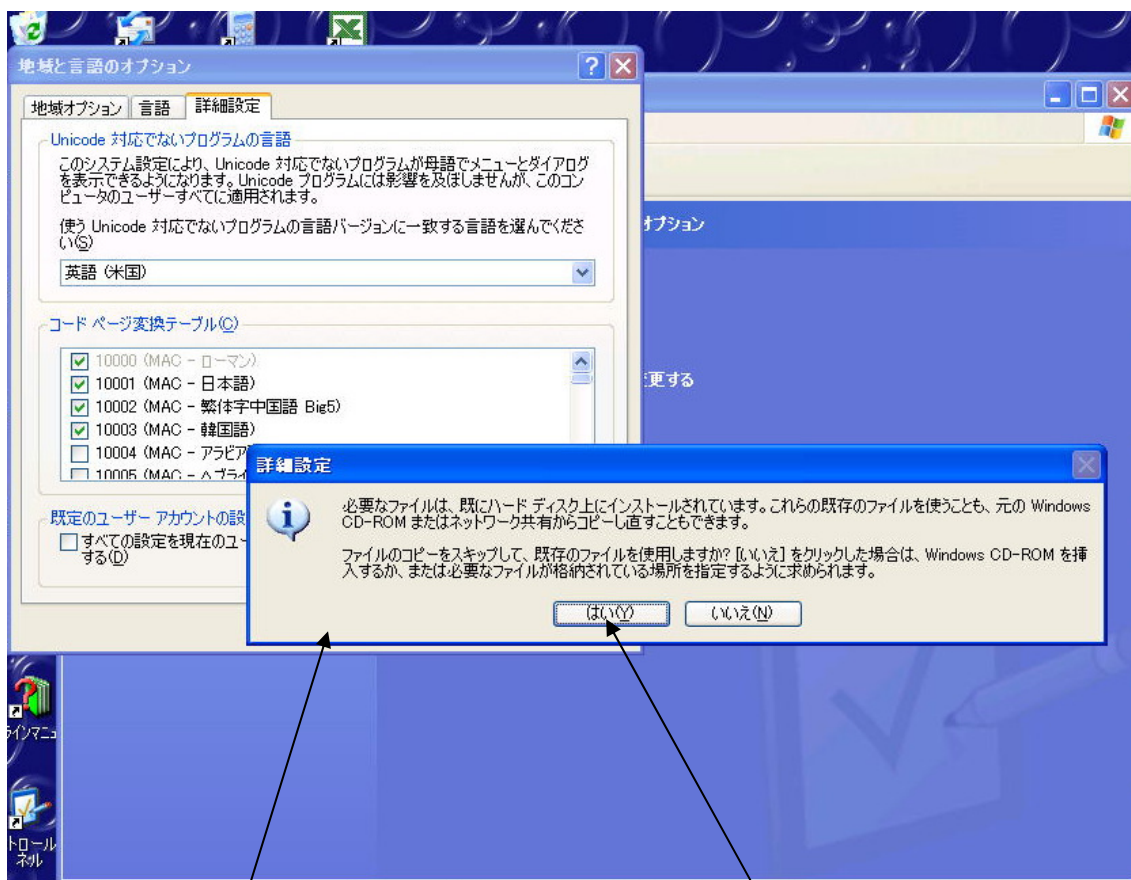
「英語（米国）」を選択後、“適用” ボタンをクリックします。



英語（米国）」を選択後、
適用ボタンをクリック

ドロップダウンリストより「英語
（米国）」を選択する

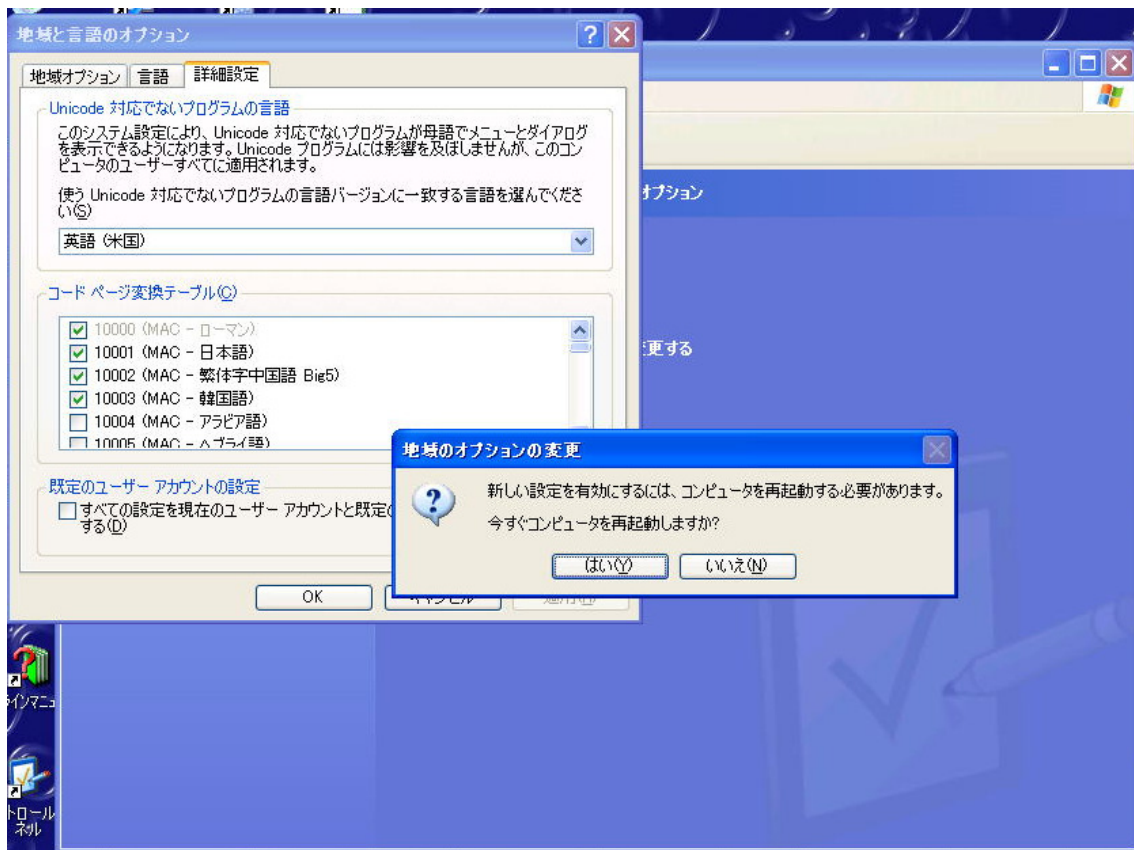
4. 言語設定での確認メッセージが表示されるので“はい”をクリック



詳細設定の確認メッセージ

“はい(Y)” をクリックする

5. “地域のオプションの変更”で“今すぐ再起動しますか?”と聞いてきますので“はい”をクリックして再起動します。



6. 再起動が終わるとプロペラーのスピ言語、アッセンブリー言語、そして、最新のPBASIC 言語などで文字の重なりがなくきれいに表示されるようになります。

現在分かっている副作用について

誠に恐縮ですが、日本語とアラブ系の言語の Windows OS で上述のようにパソコンの言語を『英語（米国）』に直すと、アクロバットの PDF など一部のファイルに不都合が起きる事が分かっています。また、フォルダーの名前などが???となって、読めなくなってしまう。（この他には、純粋な日本語用のソフト、例えば、会計処理用ソフト、ラベル作成ソフト等に不都合が起きます。）エクセル、ワード、電子メールなどでは、全く問題ありませんがプロペラーのプロジェクトが終わりましたら、ご面倒でも日本語の言語に戻すようにして下さいますようお願い申し上げます。なお、パララックス社のシニアソフトウェアエンジニアが、この問題を解決するべく努力をしています。解決しましたら、直ちに皆様にお知らせ致します。ご不便をおかけします事をお詫び申し上げます。